

Raport o stanie Miasta Kościerzyna za 2018 rok

Środowisko

A. Program usuwania azbestu i wyrobów zawierających azbest z terenu Miasta Kościerzyna na lata 2006 – 2030;

„Program usuwania azbestu i wyrobów zawierających azbest z terenu miasta Kościerzyna na lata 2006 – 2030” został przyjęty przez Radę Miasta Kościerzyna uchwałą nr LII/364/06 z dn. 31.05.2006r. i zaktualizowany Uchwałą Rady Miasta nr XXVI/199/12 z dnia 28.03.2012r. oraz Uchwałą Rady Miasta nr LXIII/507/18 z dnia 20.06.2018r.

Rok 2018 był dwunastym rokiem realizacji Programu przez Gminę Miejską Kościerzyna.

W ramach realizacji Programu Gmina Miejska Kościerzyna podjęła następujące działania:

- Przygotowano i złożono wnioski do Wojewódzkiego Funduszu Ochrony Środowiska i Gospodarki Wodnej w Gdańsku o dofinansowanie usuwania azbestu w ramach konkursu „Usuwanie wyrobów zawierających azbest z terenu województwa pomorskiego” (edycja 2018r).
- Czerwiec 2018r WFOŚiGW w Gdańsku unieważnił konkurs na dofinansowanie zadania.
- Burmistrz Gminy Miejskiej Kościerzyna podejmuje decyzję o realizacji Programu w 2018r. wyłącznie w oparciu o środki własne Miasta.
- Czerwiec 2018r. ogłoszono konkurs ofert na wybór wykonawcy zadania „Usuwanie wyrobów zawierających azbest z terenu Miasta Kościerzyna w 2018r.”. Konkurs został unieważniony z uwagi na fakt, iż złożone oferty przekraczały kwotę jaką zamawiający zamierzał przeznaczyć na realizację zadania. W wyniku podjętych negocjacji cenowych z oferentem, który złożył najniższą ofertę, w dniu 05.07.2018r. podpisano umowę na realizację zadania.
- W okresie czerwiec – listopad 2018r. realizacja zadania polegająca na demontażu, odbiorze, transporcie i utylizacji odpadów zawierających azbest z terenu miasta Kościerzyna.

Ogółem w 2018r. z terenu Kościerzyny w ramach Programu usunięto łącznie 24,600 Mg wyrobów azbestowo-cementowych pochodzących z 13 nieruchomości, tj. z 1 budynku wielorodzinnego, 9 budynków mieszkalnych należących do osób fizycznych i 3 budynków gospodarczych.

Łącznie nakłady poniesione w 2018 roku na realizację Programu wyniosły 12.657,50 zł brutto i w 100% sfinansowane zostały z budżetu Gminy Miejskiej Kościerzyna.

Realizacja Programu począwszy od 2007 roku

Od początku realizacji Programu z terenu Miasta Kościerzyna usunięto łącznie **401,92 Mg** wyrobów zawierających azbest. Stanowi to **59,25%** ilości zinwentaryzowanej w 2011 roku.

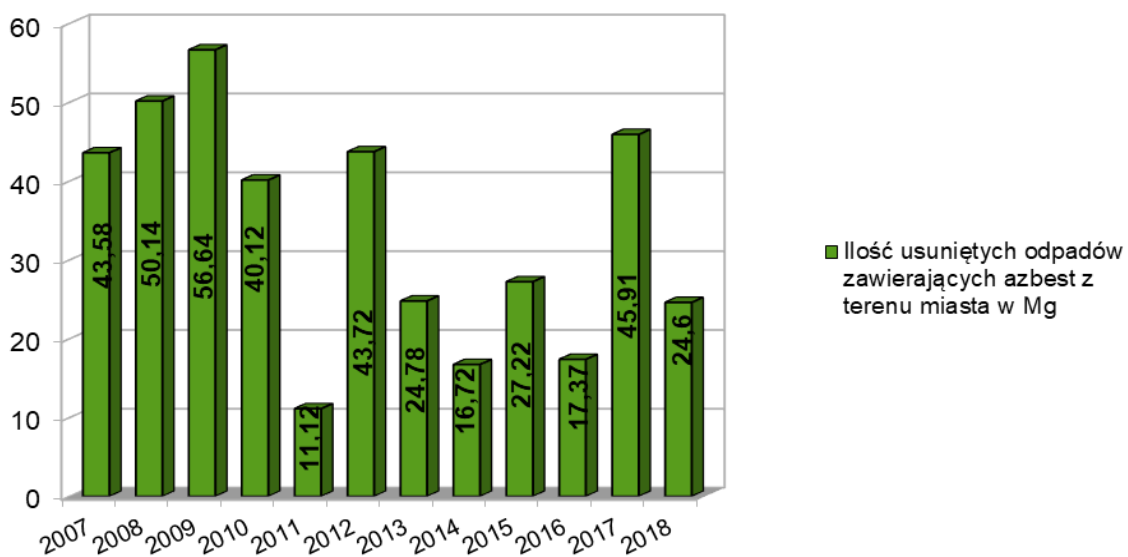
Łączne nakłady finansowe poniesione na realizację Programu od początku jego funkcjonowania wyniosły **612 423,24 zł** i zostały sfinansowane:

- Dotacjami z Wojewódzkiego Funduszu Ochrony Środowiska i Gospodarki Wodnej w kwocie **295.419,32 zł** (48,24%),
- Środkami z budżetu Gminy Miejskiej Kościerzyna **317.003,92 zł** (51,76%).

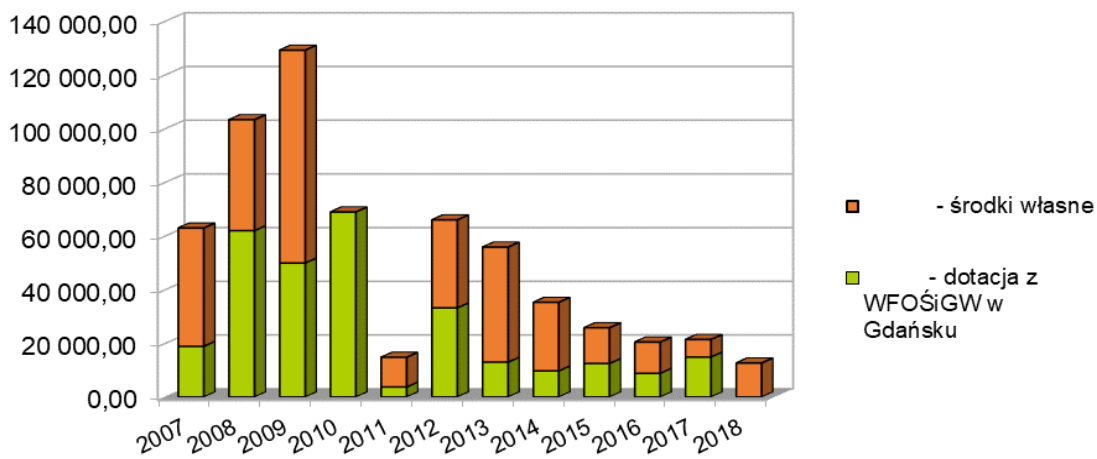
Tabela nr 1. Realizacja Programu w latach 2007-2018.

Wyszczególnienie informacji o działaniach	2007-2010	2011	2012	2013	2014	2015	2016	2017	2018	2011-2018	2007-2018
Liczba zawartych umów, w tym:	89	7	13	9	10	11	11	22	13	96	185
- na demontaż, transport i składowanie	53	2	10	7	7	5	5	13	7	56	109
- na transport i składowanie	36	5	3	2	3	6	6	9	6	40	76
Liczba nieruchomości, z których usunięto materiały zawierające azbest, w tym:	97	7	11	9	10	11	11	24	13	96	193
- budynki wielorodzinne	16	1	2	3	4	3	2	2	1	18	34
- nieruchomości należące do osób fizycznych	76	6	11	6	6	8	9	22	11	79	155
- inne obiekty	5	0	0	0	0	0	0	0	1	1	6
Ilość usuniętych odpadów zawierających azbest z terenu miasta w Mg	190,48	11,12	43,72	24,78	16,72	27,22	17,37	45,91	24,6	211,44	401,92
Wysokość dotacji dla osób fizycznych i wspólnot mieszkaniowych do demontażu 1m² materiału azbestowego	107	30,00	30,00	30,00	25,00	25,00	25,00	6,29	0	171,29	278,29
Poniesione nakłady na realizację Programu, w tym:	360 279,43	14 787,36	65 970,38	55 832,88	35 243,59	25 788,27	20 456,48	21 407,35	12 657,50	252 143,81	612 423,24
- dotacja z WFOŚiGW w Gdańsku	199 630,82	3 727,50	33 200,00	12 980,00	9 715,00	12 500,00	8 800,00	14 866,00	0,00	95 788,50	295 419,32
- środki własne	160 648,61	11 059,86	32 770,38	42 852,88	25 528,59	13 288,27	11 656,48	6 541,35	12 657,50	156 355,31	317 003,92

Wykres nr 1. Ilość usuniętych odpadów w czasie realizacji Programu w Mg



Wykres nr 2. Nakłady poniesione na realizację Programu w latach 2007-2018



Wykres nr 3. Liczba nieruchomości z których usunięto wyroby zawierające azbest w ramach Programu usuwania azbestu w latach 2007-2018

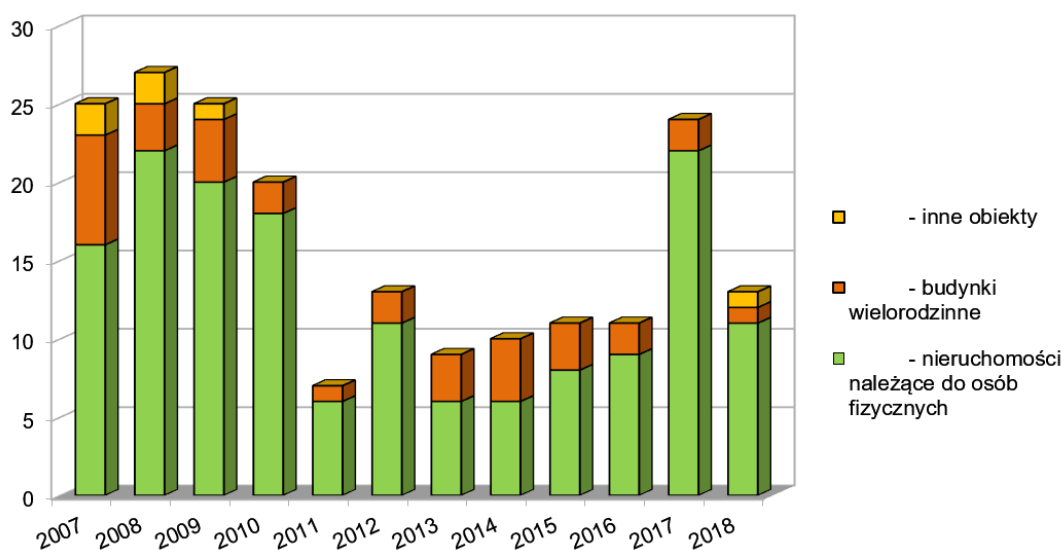


Tabela nr 2. Wskaźniki monitorowania Programu

Lp.	Wskaźniki monitoringu	Jednostka miary	Wartość wskaźnika
1	Ilość odpadów zawierających azbest w przeliczeniu na m ² powierzchni miasta przed rozpoczęciem realizacji programu w roku bazowym 2006	kg/m ² /rok	0,067
2	Ilość odpadów zawierających azbest w przeliczeniu na m ² powierzchni miasta pozostała do usunięcia po 2018 roku	kg/m ² /rok	0,029
3	Procentowa ilość usuniętych w roku 2018 odpadów zawierających azbest w stosunku do ilości zinwentaryzowanej w 2011 roku	%	3,63
4	Procentowa ilość usuniętych odpadów azbestowych od początku realizacji Programu w stosunku do ilości usuniętej w latach 2007-2010 oraz zinwentaryzowanej w 2011r. (łącznie 868,79Mg)	%	46,26%
5	Nakłady poniesione na usunięcie odpadów zawierających azbest w 2018 roku	PLN/rok	12 657,50 zł
6	Ilość dzikich wysypisk odpadów zawierających azbest	szt.	0

AD.1. Wskaźnik w roku bazowym 2006 - 0,067

AD.2. Pozostała ilość odpadów do usunięcia po 2018r.- 466,87 Mg = 466 870 kg; Obszar miasta 1586,0 ha = 15 860 000,0 m²

AD.3. Zinwentaryzowana w 2011 roku Ilość odpadów zawierających azbest - 678,308 Mg; ilość usunięta w 2018 r.- 24,60 Mg

AD.4. ilość wyrobów usunięta w latach 2007-2010 – 190,48 Mg; ilość zinwentaryzowana w 2011r. - 678,308 Mg; Ilość odpadów usuniętych w latach 2007-2018 - 401,92 Mg

IV. Realizacja Programu w perspektywie do 2030 roku

Do końca realizacji „Programu usuwania azbestu i wyrobów zawierających azbest z terenu Miasta Kościerzyna na lata 2006 – 2030”, pozostało do usunięcia z terenu Kościerzyny **466,87 Mg** tych niebezpiecznych dla zdrowia odpadów:

- ilość usunięta łącznie w latach 2007-2010 = 190,48 Mg
- **ilość zinwentaryzowana w 2011r.
i pozostająca jeszcze do usunięcia** = **678,31 Mg**
- ilość usunięta łącznie w latach 2011-2017 = 186,84 Mg
- ilość usunięta w 2018 roku = 24,60 Mg
- **Pozostała do usunięcia ilość** = **466,87 Mg**